

地域別仕様書

2024年度版

1・2地域

1・2地域(札幌) 仕様一覧

【外皮性能】 U_A 値 ($W/m^2 \cdot K$) 標準住宅モデル(建物面積120 m^2)

等級	省エネ基準値	判定	仕様例		断熱性能	
7	0.20	○		天井	マグブローW 400mm	$\lambda=0.052$
				壁	イゾベール・コンフォート 105mm	$\lambda=0.032$
				(付加)	ネオマフォーム 内60mm+外90mm	$\lambda=0.020$
				床(根太間)	ネオマフォーム 45mm	$\lambda=0.020$
				床(大引間)	ネオマフォーム 100mm ※大引 105mm想定	$\lambda=0.020$
				土間床※1	【立上り】XPS3種 外100mm 【土間折返し】XPS3種 内100mm W=450mm	$\lambda=0.028$ $\lambda=0.028$
				窓	APW430・APW430+(アルゴンガス入) 〈引違い窓・テラス戸〉APW 430〈たてすべり・勝手ロドア〉APW 430+	0.81 ②
玄関ドア	イノベストD50 樹脂複合枠仕様 採光無	0.95 ②				
6	0.28	○		天井	マグブローW 300mm	$\lambda=0.052$
				壁	イゾベール・コンフォート 105mm	$\lambda=0.032$
				(付加)	イゾベール・コンフォート 105mm	$\lambda=0.032$
				床	イゾベール・コンフォート 105mm	$\lambda=0.038$
				土間床※1	【立上り】XPS3種 外100mm 【土間折返し】XPS3種 内100mm W=450mm	$\lambda=0.028$ $\lambda=0.028$
				窓	APW430 (アルゴンガス入)	0.89 ②
玄関ドア	イノベストD50 樹脂複合枠仕様 採光付	1.34 ②				
5	0.40	○		天井	マグブローW 300mm	$\lambda=0.052$
				壁(充填)	イゾベール・コンフォート 105mm	$\lambda=0.032$
				床	イゾベール・コンフォート 105mm	$\lambda=0.038$
				土間床※1	【立上り】XPS3種 外100mm 【土間折返し】XPS3種 内100mm W=450mm	$\lambda=0.028$ $\lambda=0.028$
				窓	APW430 (アルゴンガス入)	0.89 ②
				玄関ドア	イノベストD50 樹脂複合枠仕様 採光付	1.34 ②

①仕様値、②試験値・計算値、③試験値

※1 土間床:玄関・浴室 布基礎

※2 窓の断熱性能はたてすべり出し窓の値を記載

1・2地域 等級7 開口部・断熱材仕様 (UA値:0.20)



天井

吹込用GW18K
厚み/400mm

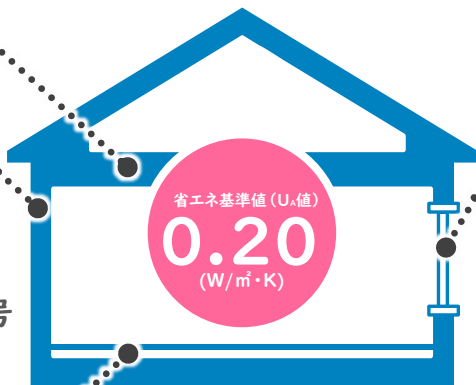
壁(付加)

高性能GW36K
厚み/105mm

フェノールフォーム1種2号
厚み/内60mm+外90mm

床

フェノールフォーム1種2号
厚み/根太間45mm 大引間100mm



開口部

トリプル樹脂窓

ダブルLow-E複層ガラス

樹脂スペーサー

三層ガス入り

Ar(アルゴンガス)仕様

〈引違い窓・テラス戸〉APW 430

〈たてすべり・勝手ロード〉APW 430+

APW® 430+

高性能トリプルガラス樹脂窓



□天井

マグ・イゾベール(株)

マグブローW



厚み 400mm

□壁(付加)

マグ・イゾベール(株)

イゾベール・コンフォート



ネオマフォーム

厚み内60mm、外80mm

□床

旭化成建材

ネオマフォーム



根太間 厚み 45mm
大引間 厚み 100mm

1・2地域 等級6 開口部・断熱材仕様 (UA値:0.28)

天井

吹込用GW18K
厚み/300mm

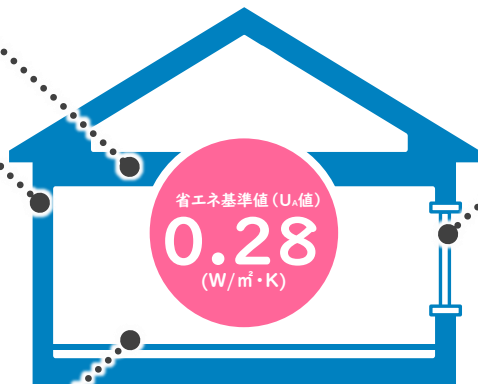
壁(付加)

高性能GW36K
厚み/105mm

高性能GW36K
厚み/105mm

床

高性能GW16K
厚み/105mm



省エネ基準値 (U₀値)
0.28
(W/m²·K)

開口部

トリプル樹脂窓
ダブルLow-E複層ガラス
樹脂スペーサー
三層ガス入り

APW® 430

高性能トリプルガラス樹脂窓



□天井

マグ・イゾベール(株)

マグブローW



厚み **300mm**

□壁(付加)

マグ・イゾベール(株)

イゾベール・コンフォート



充填:厚み **105mm**
付加:厚み **105mm**

□床

マグ・イゾベール(株)

イゾベール・コンフォート



厚み **105mm**

1・2地域 等級5 開口部・断熱材仕様 (UA値:0.40)

天井

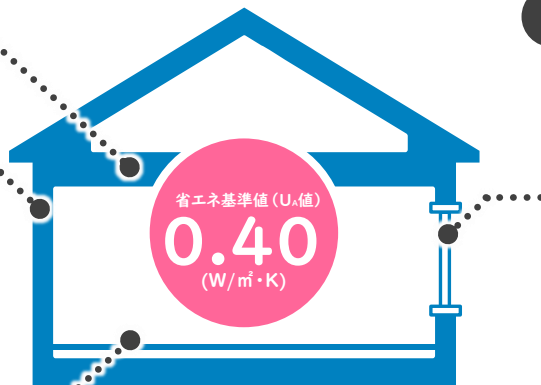
吹込用GW18K
厚み/300mm

壁(充填)

高性能GW36K
厚み/105mm

床

高性能GW16K
厚み/105mm



開口部

トリプル樹脂窓
ダブルLow-E複層ガラス
樹脂スペーサー
三層ガス入り

APW® 430

高性能トリプルガラス樹脂窓



□天井

マグ・イゾベール(株)

マグブローW



厚み 300mm

□壁(充填)

マグ・イゾベール(株)

イゾベール・コンフォート



厚み 105mm

□床

マグ・イゾベール(株)

イゾベール・コンフォート



厚み 105mm