

地域別仕様書

2024年度版

5・6・7地域

5・6・7地域 仕様一覧

【外皮性能】 U_A 値 ($W/m^2 \cdot K$) 標準住宅モデル (建物面積120 m^2)

等級	省エネ基準値	判定	仕様例		断熱性能	
7	0.26	○		天井	イゾベール・スタンダード 155mm×2層(310mm)	$\lambda=0.035$
				壁	イゾベール・コンフォート 105mm	$\lambda=0.032$
				(付加)	ネオマフォーム 100mm	$\lambda=0.020$
				床	ネオマフォーム 90mm	$\lambda=0.020$
				土間床 ※1	【立上り・土間折返し】XPS3種 内100mm W=450mm	$\lambda=0.028$
				窓	APW430 (アルゴンガス入)	0.89 ②
玄関ドア	イノベストD50 樹脂複合枠仕様 採光付	1.34 ②				
6	0.46	○		天井	イゾベール・スタンダード 155mm	$\lambda=0.038$
				壁	イゾベール・コンフォート 105mm	$\lambda=0.032$
				(付加)	付加断ボード 45mm	$\lambda=0.035$
				床	床トップ剛床 80mm	$\lambda=0.036$
				土間床 ※1	【立上り・土間折返し】XPS3種 内100mm W=450mm	$\lambda=0.028$
				窓	APW330 (アルゴンガス入)	1.31 ②
玄関ドア	ヴェナートD30 D2仕様 採光付	2.33 ①				
5	0.60	○		天井	イゾベール・スタンダード 155mm	$\lambda=0.038$
				壁	イゾベール・スタンダード 90mm	$\lambda=0.038$
				床	床トップ剛床 80mm	$\lambda=0.036$
				土間床 ※1	【立上り】XPS3種 内25mm	$\lambda=0.028$
				窓	APW330 (アルゴンガス入)	1.31 ②
				玄関ドア	ヴェナートD30 D2仕様 採光付	2.33 ①
5	0.60	○		天井	イゾベール・スタンダード 155mm	$\lambda=0.038$
				壁(充填)	イゾベール・スタンダード 105mm	$\lambda=0.038$
				床	床トップ剛床 80mm	$\lambda=0.036$
				土間床 ※1	【立上り】XPS3種 内25mm	$\lambda=0.028$
				窓	エピソードII NEO (アルゴンガス入)	1.76 ②
				玄関ドア	ヴェナートD30 D2仕様 採光付	2.33 ①

①仕様値、②試験値・計算値、③試験値

※1 土間床:玄関・浴室 ベタ基礎 等級5:玄関/無断熱・浴室/断熱
 ※2 窓の断熱性能はたてすべり出し窓の値を記載

5・6・7地域 等級7 開口部・断熱材仕様 (UA値:0.26)

天井

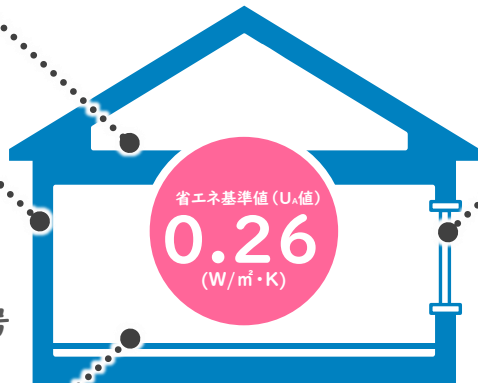
高性能GW24K
厚み/155mm×2層
(総厚 310mm)

壁(付加)

高性能GW36K
厚み/105mm
フェノールフォーム1種2号
厚み/100mm

床

フェノールフォーム1種2号
厚み/内90mm



開口部

トリプル樹脂窓
ダブルLow-E複層ガラス
樹脂スペーサー
三層ガス入り

APW® 430

高性能トリプルガラス樹脂窓



□天井

マグ・イゾベール(株)
イゾベール・スタンダード



厚み **155mm×2層**
(総厚 310mm)

□壁(付加)

マグ・イゾベール(株)
イゾベール・コンフォート



厚み **105mm**

ネオマフォーム付加 厚み **100mm**

□床

旭化成建材
ネオマフォーム



厚み **90mm**

5・6・7地域 等級6 開口部・断熱材仕様 (UA値:0.46)



天井

高性能GW16K
厚み/155mm

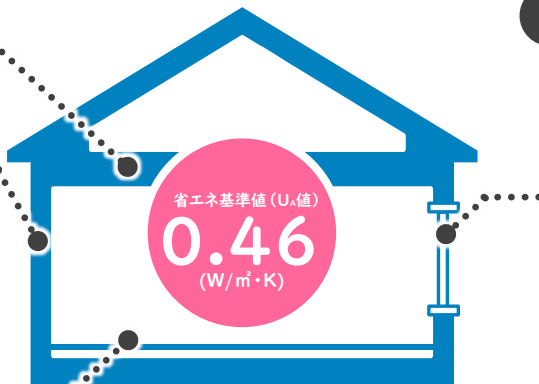
壁(付加)

高性能GW36K
厚み/105mm

高性能GW32K
厚み/45mm

床

高性能GW24K
厚み/80mm



開口部

樹脂窓

Low-E複層ガラス
樹脂スペーサー
アルゴンガス入り

高性能樹脂窓

APW[®] 330



□天井

マグ・イゾベール(株)
イゾベール・スタンダード



厚み 155mm

□壁(付加)

マグ・イゾベール(株)
イゾベール・コンフォート



厚み 105mm

付加断ボード



厚み 45mm

□床

マグ・イゾベール(株)
床トップ剛床



厚み 80mm

5・6・7地域 等級5 開口部・断熱材仕様 (UA値:0.60)



天井

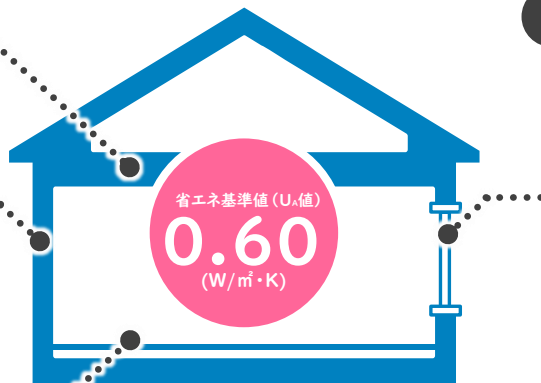
高性能GW16K
厚み/155mm

壁(充填)

高性能GW16K
厚み/90mm

床

高性能GW24K
厚み/80mm



開口部

樹脂窓
Low-E複層ガラス
樹脂スペーサー
アルゴンガス入り

高性能樹脂窓
APW[®] 330



□天井

マグ・イゾベール(株)
イゾベール・スタンダード



厚み 155mm

□壁(充填)

マグ・イゾベール(株)
イゾベール・スタンダード



厚み 90mm

□床

マグ・イゾベール(株)
床トップ剛床



厚み 80mm

5・6・7地域 等級5 開口部・断熱材仕様 (UA値:0.60)

天井

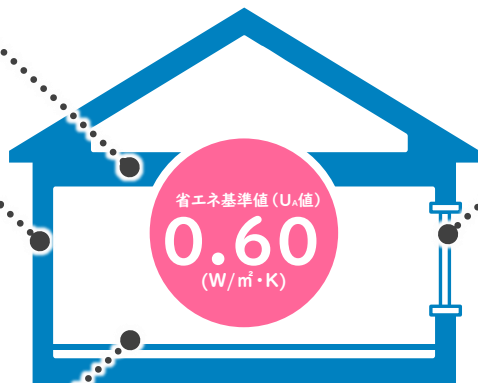
高性能GW16K
厚み/155mm

壁(充填)

高性能GW16K
厚み/105mm

床


高性能GW24K
厚み/80mm



開口部

アルミ樹脂複合窓
Low-E複層ガラス
アルゴンガス入り

アルミ樹脂複合窓
エピソードII NEO



□天井

マグ・イゾベール(株)
イゾベール・スタンダード



厚み 155mm

□壁(充填)

マグ・イゾベール(株)
イゾベール・スタンダード



厚み 105mm

□床

マグ・イゾベール(株)
床トップ剛床



厚み 80mm