


マドリモ 内窓 プラマード U

いまある窓に内窓を取付けて二重窓に



Before

1窓
約60分[※]

※施工時間は窓サイズや納まりによって異なります。



いまある窓 (外窓) + 内窓



After

いまある窓
アルミフレーム


内窓 プラマード U
樹脂フレーム

樹脂フレームで断熱

樹脂はアルミの1400倍熱を伝えにくい素材です。

空気層で断熱


間に空気をはさむと熱は伝わりにくくなります。



ガラス選びで快適性能に差が出ます

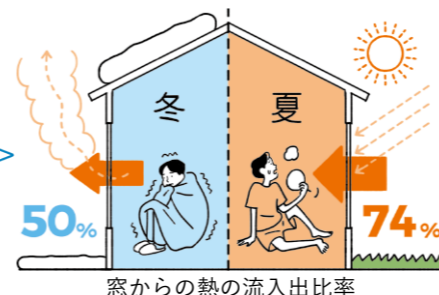
Low-E複層ガラスなら、さらに断熱効果がアップ。気になる紫外線をカットする効果も。

Low-E金属膜



寒さの原因のほとんどは「窓」

窓は、熱の出入りが一番多い場所。だから、窓の断熱が大切なのです。

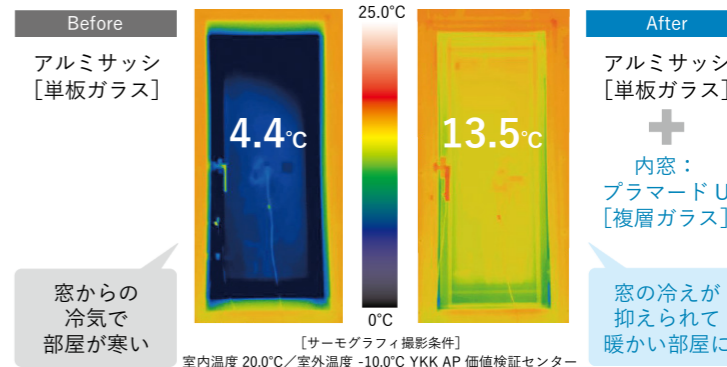


窓からの熱の流入出比率
※算出条件は「内窓 プラマード U」のカタログをご覧ください。

内窓 プラマード U の効果

家の中がぽかぽかに！

サーモグラフィで見る冬の窓の温度



Before
アルミサッシ
[単板ガラス]

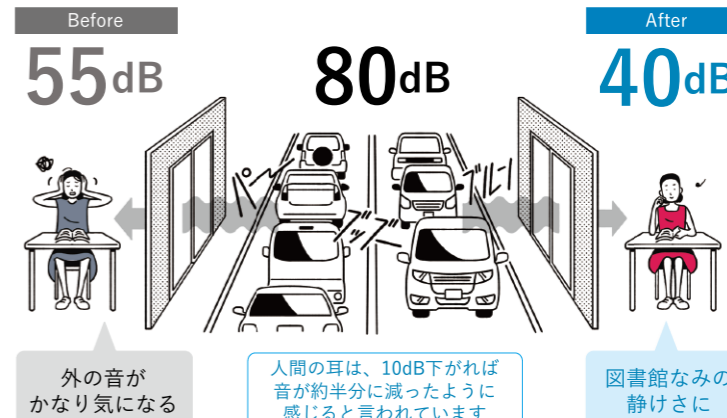
After
アルミサッシ
[単板ガラス]

+
内窓：
プラマード U
[複層ガラス]

窓からの冷気で部屋が寒い

窓の冷えが抑えられて暖かい部屋に

防音性もすごい！



Before
55dB

80dB

After
40dB

外の音がかなり気になる

人間の耳は、10dB下がれば音が約半分に減ったように感じると言われています

図書館なみの静けさに

結露を防ぐ！



Before

After

毎朝結露でびしょり

二重窓ならすっきり

※写真はイメージです。

ラインアップ



引違い窓
戸先錠仕様

引手とカギが一体化。窓を閉めるだけでカギがかかる！※

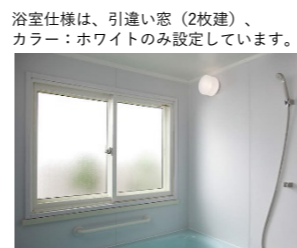
※テラスタイプは締め出しを防ぐ仕様になっています。

引違い窓
クレセント仕様

FIX窓

内開き窓

開き窓
テラス



浴室仕様は、引違い窓 (2枚建)、カラー：ホワイトのみ設定しています。

カラーバリエーション



※掲載内容は2024年5月時点のものです。
※商品の色は、印刷の特性上実物と多少異なる場合がありますのでご了承ください。
※予告なく商品の仕様を変更することがありますのでご了承ください。