

Lタイプ



レセパ Lタイプ 積雪20cm相当 (600N/m²) 関東間/呼称幅2間×呼称奥行6尺/プラチナステン色/
屋根ふき材: ポリカーポネート板・トーマイマット色/隙間ふさぎ材 (オプション)

Tタイプ



レセパ Tタイプ 積雪20cm相当 (600N/m²) 関東間/呼称幅2間×呼称奥行6.6尺/プラチナステン色/
屋根ふき材: ポリカーポネート板・トーマイマット色/隙間ふさぎ材 (オプション)

Point

狭小地にはLタイプ

L字構造の片側支持タイプで、柱が邪魔になりません。



単体間口2.5間まで対応で
広々空間を実現

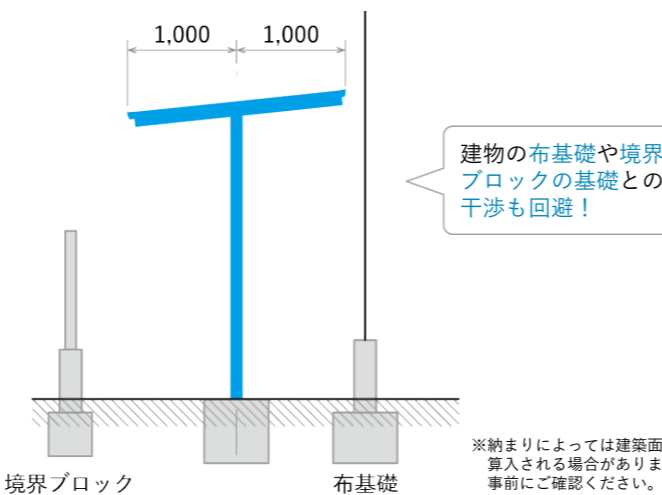


奥行は4尺から選択可能、
勝手口前などの設置に

Point

賢く提案のTタイプ

建築面積不算入のT字構造タイプのテラス屋根です。*

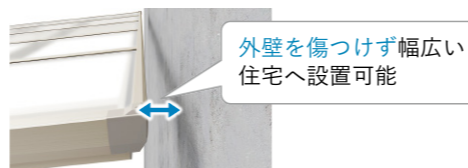


Lタイプ Tタイプ
共通

Point

外壁に固定不要の 独立設置


住宅外壁に固定不要なので、
躯体構造を気にせず
設置可能です。




■オプション

隙間ふさぎ材

躯体との隙間からの
雨を入りにくくします。



隙間をふさいで
快適空間へ!



前面パネル



側面パネル



目隠しパネル




物干し



■カラーバリエーション

〈本体〉



〈屋根材〉 カラーイメージ/見上げた場合



明るさ(可視光線透過率) 26% 28% 85%



明るさ(可視光線透過率) 17% 80% 明るさ(可視光線透過率) 27%